

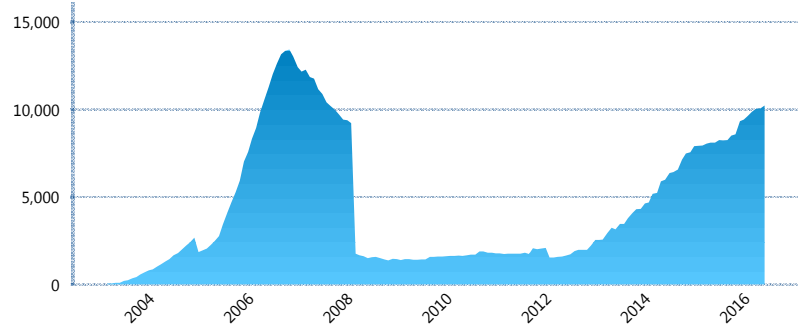
### I. INFORMACIÓN FINANCIERA

#### I) Detalles del Fondo

Detalles del Fondo	
Razón Social	Siefore Azteca, S.A. de C.V.
Inicio de Operaciones	17/03/2003
Tipo de Fondo	Básica
Clave Bolsa	AZTBAS2
Activos Administrados *	10,220
ISIN	MX54AZ010022
Comisión Anual	1.14%
Administrador	Afore Azteca, S. A. de C. V.
Director General	C. Sr. Eduardo Benigno Parra Ruiz
Presidente del Consejo	Ricardo Benjamín Salinas Pliego

#### Activos Administrados \*

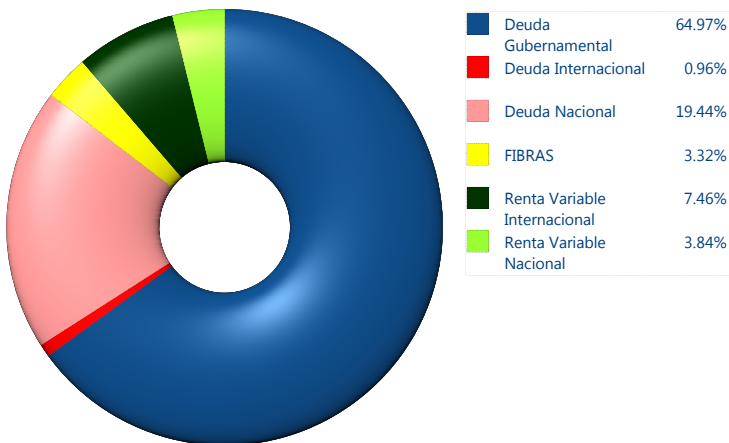
\$10,220



\*Cifras en millones de pesos

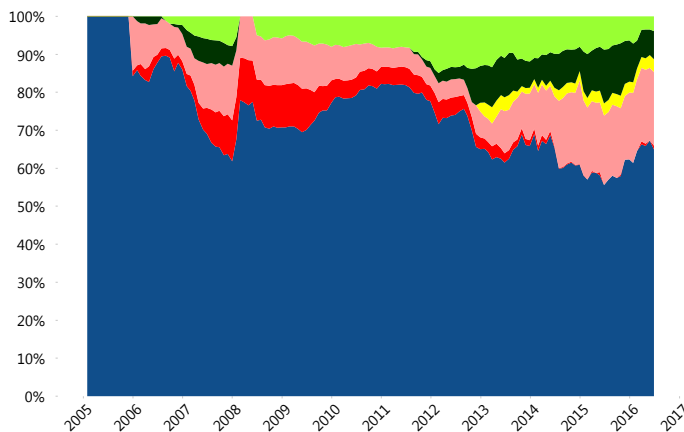
Contiene el efecto de fusiones, cortes transversales y transferencias por edad. Para mayor información consultar: <http://www.consar.gob.mx/factsheets/EC/ECSAR.pdf>

#### II) Inversiones



Tipo de Instrumento		Azteca (SB2)	Sistema Básicas 2**
Renta Variable Nacional	Renta Variable Nacional	3.84%	6.19%
	<b>Total</b>	<b>3.84%</b>	<b>6.19%</b>
Renta Variable Internacional	Renta Variable Internacional	7.46%	10.45%
	<b>Total</b>	<b>7.46%</b>	<b>10.45%</b>
Mercancías	Mercancías	0.00%	0.11%
	<b>Total</b>	<b>0.00%</b>	<b>0.11%</b>
FIBRAS	FIBRAS	3.32%	1.98%
	<b>Total</b>	<b>3.32%</b>	<b>1.98%</b>
Estructurado	Estructurados	0.00%	3.53%
	<b>Total</b>	<b>0.00%</b>	<b>3.53%</b>
Deuda Nacional	Alimentos	0.00%	0.31%
	Automotriz	0.80%	0.03%
	Banca de Desarrollo	4.06%	2.05%
	Bancario	0.00%	1.52%
	Bebidas	0.87%	0.51%
	Cemento	0.00%	0.04%
	Centros Comerciales	0.00%	0.07%
	Consumo	0.85%	0.44%
	Deuda CP	0.70%	0.02%
	Empresas Productivas del Estado	2.84%	3.67%
	Estados	1.21%	0.74%
	Europesos	0.00%	2.79%
	Grupos Industriales	0.59%	0.68%
	Infraestructura	2.46%	3.09%
	Otros	0.00%	1.08%
	Papel	0.00%	0.16%
	Serv. Financieros	2.30%	0.22%
Telecom	1.75%	1.60%	
Transporte	0.00%	0.30%	
Vivienda	1.01%	2.04%	
<b>Total</b>	<b>19.44%</b>	<b>21.36%</b>	
Deuda Internacional	Deuda Internacional	0.96%	0.67%
	<b>Total</b>	<b>0.96%</b>	<b>0.67%</b>
Deuda Gubernamental	BONDESD	5.86%	1.27%
	BONOS	27.36%	19.98%
	BPA182	0.00%	0.00%
	BPAS	0.00%	0.14%
	BPAT	0.00%	0.08%
	CBIC	1.48%	4.04%
	CETES	0.33%	4.03%
	REPORTO	2.11%	2.39%
	UDIBONO	27.40%	22.13%
	UMS	0.43%	1.64%
<b>Total</b>	<b>64.97%</b>	<b>55.71%</b>	
<b>Total</b>	<b>100.00%</b>	<b>100.00%</b>	

#### Evolución de Inversiones



\*\*Considera las inversiones de todo el grupo de SIEFORES Básicas 2  
Cifras al cierre de junio de 2016

### III) Desempeño

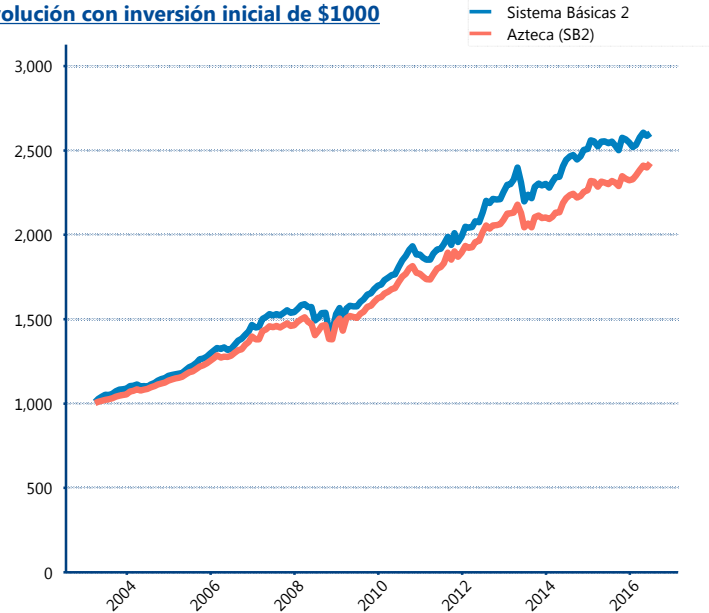
#### Rendimiento Bolsa

Tipo	Azteca (SB2)	Sistema Básicas 2
1 año	5.92%	3.09%
2 años	4.71%	3.34%
3 años	5.65%	5.53%
5 años	6.04%	6.32%
Histórico	-	10.72%

#### Indicador de Rendimiento Neto

Siefore	IRN %
PensionISSSTE (SB2)	7.46%
SURA (SB2)	7.13%
Profuturo (SB2)	6.88%
Banamex (SB2)	6.82%
Principal (SB2)	6.24%
Coppel (SB2)	6.17%
Metlife (SB2)	6.13%
XXI-Banorte (SB2)	6.07%
<b>Azteca (SB2)</b>	<b>6.05%</b>
Invercap (SB2)	5.70%
Inbursa (SB2)	4.15%
Promedio Simple	6.25 %
Promedio Ponderado	6.43 %

#### Evolución con inversión inicial de \$1000



Construido con el precio de la Siefore registrado en la Bolsa Mexicana de Valores

### IV) Medidas de sensibilidad y riesgos

#### Evolución del Plazo Promedio Ponderado

